


CONFRONTARE E ORDINARE NUMERI

LA PARATA DEGLI ANIMALI


ORDINA I NUMERI DEI CARTELLI. COLORA CON LE MATITE.

N
U
M
E
R
O




DAL MINORE
AL MAGGIORE

→ < < < <



DAL MAGGIORE
AL MINORE

→ > > > >



CON L'ORDINE
CHE VUOI TU

→


ACQUISIRE IL CONCETTO DI DECINA

DECINE E UNITÀ


Il gruppo di 10 elementi si chiama **DECINA** e il simbolo è «da». Ogni elemento sciolto si chiama **UNITÀ** e il simbolo è «u».

N
U
M
E
R
O

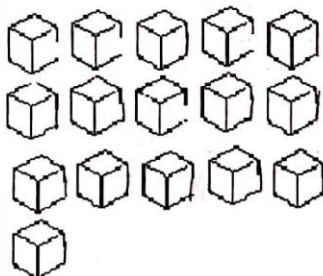
CONTA, RAGGRUPPA E REGISTRA. *COLORA COME VUOI TU.*



da	u



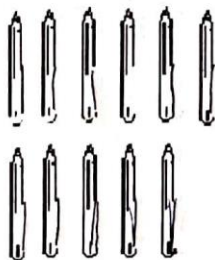
da	u



da	u



da	u



da	u




da	u

ACQUISIRE IL CONCETTO DI DECINA

RAGGRUPPARE PER DIECI

CONTA GLI OGGETTI, RAGGRUPPA PER DIECI E REGISTRA IN TABELLA. COLORA CON LE MATITE



GRUPPI DA 10	ELEMENTI SCIOLTI

Quali cifre sono scritte nella tabella?

_____ e _____

Quale numero hai formato?


Il numero _____

Hai iniziato i numeri formati da due cifre!



CONOSCI ALTRI NUMERI A DUE CIFRE?

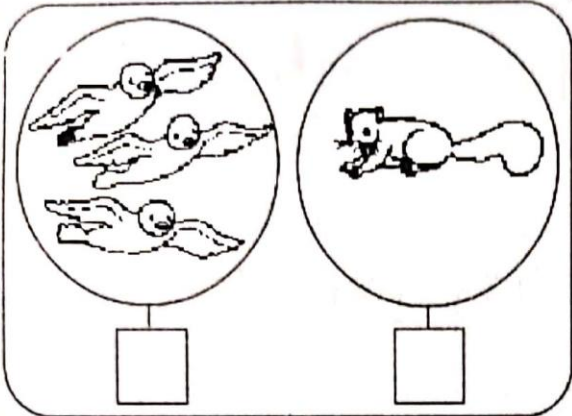
SCRIVILI NELLE NUVOLE DEL CIELO. COLORA CON LE MATITE



N
U
M
E
R
O

ACQUISIRE IL CONCETTO DI ADDIZIONE (UNIRE)

LEGGI, COMPLETA I CARTELLINI E SCRIVI L'ADDIZIONE.
 COLORA CON I PENNARELLI

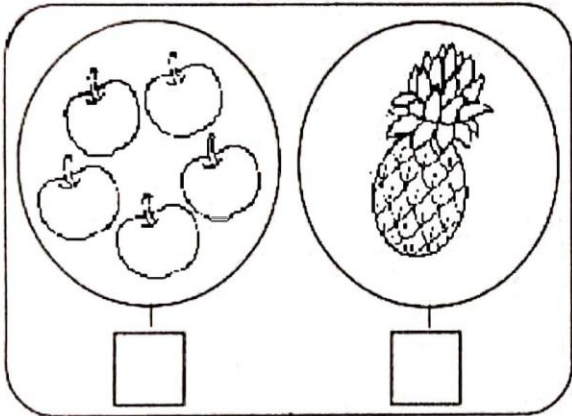


- Uccelli →
- Ghiri →
- Animali in tutto →

3 + 1 = _____

Si legge:

TRE PIÙ UNO UGUALE _____




- Mele →
- ananas →
- Frutti in tutto →

_____ + _____ = _____

Si legge:

CINQUE PIÙ UNO UGUALE _____



- Bambini →
- Adulti →
- Persone in tutto →


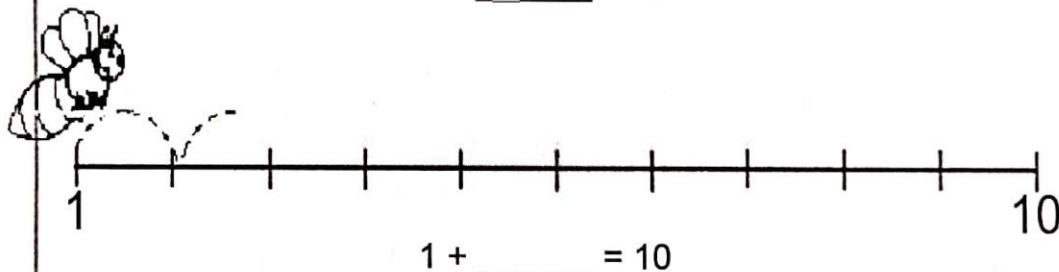
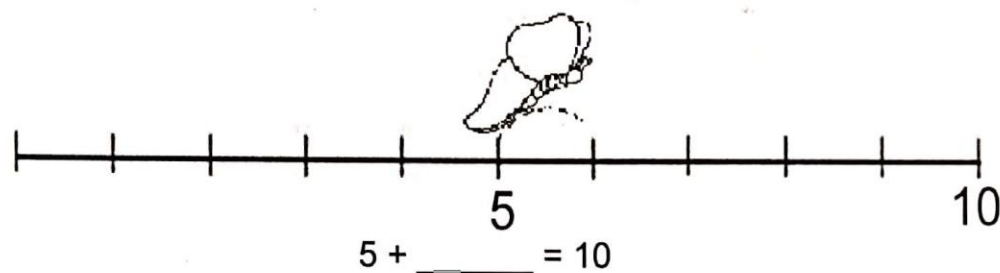
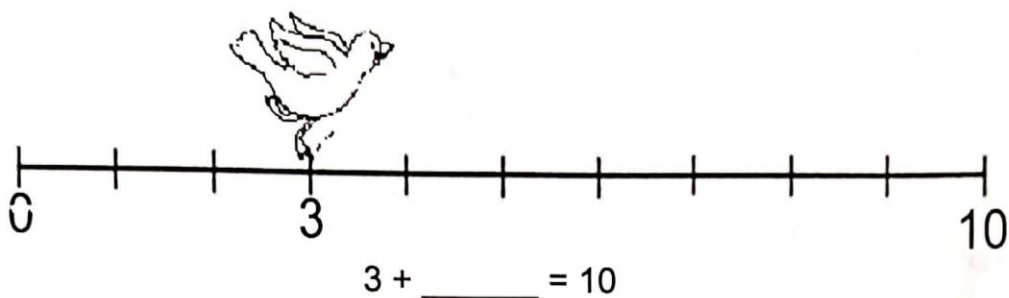
_____ + _____ = _____

Si legge:

OPERAZIONI

ESEGUIRE ADDIZIONI ENTRO IL 10

OSSERVA IL NUMERO DI PARTENZA E TROVA QUANTA STRADA DEVE PERCORRERE CIASCUNO PER ARRIVARE A 10. COLORA CON I PENNARELLI.



O
P
E
R
A
Z
I
O
N
I